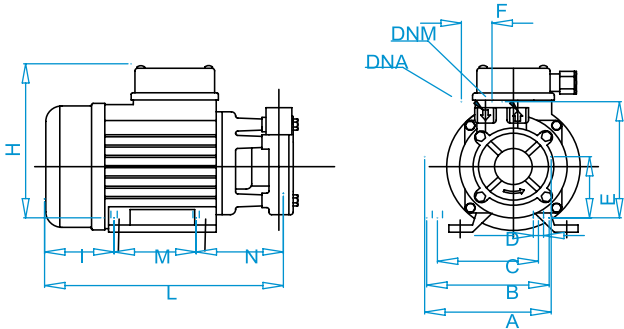


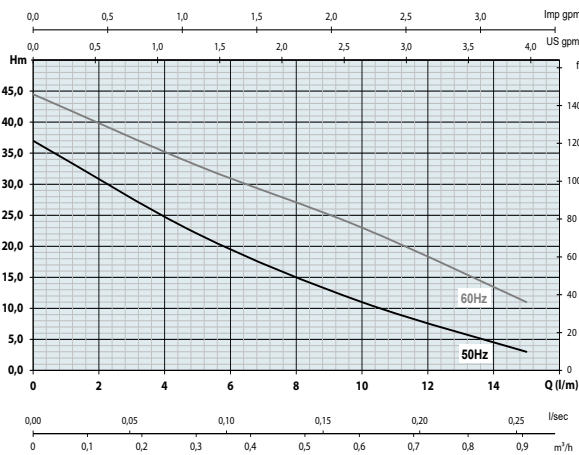

## PBI 40

| Model pompy   | DNM    | DNA    | A   | B   | C  | D | E  | F  | G   | H   | I  | L   | M  | N  |
|---------------|--------|--------|-----|-----|----|---|----|----|-----|-----|----|-----|----|----|
| <b>PBI 40</b> | F 3/8" | F 3/8" | 124 | 120 | 98 | 7 | 64 | 24 | 121 | 160 | 70 | 235 | 80 | 85 |



Pompy peryferyjne wykonane z mosiądzu, zaprojektowane, aby osiągać wysokie ciśnienie przy ograniczonej wydajności i niskim zużyciu energii. Wykonanie z mosiądzu pozwala uniknąć blokowania pompy na wskutek rdzewienia elementów hydraulicznych, co jest częstym zjawiskiem przy pompach wykonanych z żeliwa. Szczególnie nadają się do zastosowań sanitarnych i przemysłowych.

- Wirnik pompy: Mosiądz 58
- Korpus pompy: Mosiądz 58
- Wał silnika: Stal AISI 420
- Obudowa silnika: Aluminium - Mec 63
- Silnik: Zamknięty, zewnętrznie chłodzony
- Śruby: Stal nierdzewna



| Typ      | DANE TECHNICZNE |                |
|----------|-----------------|----------------|
|          | PBI 40-50 Hz    | PBI 40-60 Hz   |
| HP-P2    | 0,3             | 0,3            |
| KW-P2    | 0,25            | 0,25           |
| KW-P1    | 0,5             | 0,5            |
| A-230V-3 | 1,4             | 1,4            |
| A-400V-3 | 0,8             | 0,8            |
| r.p.m.   | 2800            | 3400           |
| °T max   | 60 °C / 140 °F  | 60 °C / 140 °F |

## PB 100

| 30,0 Typ | DANE TECHNICZNE |                |
|----------|-----------------|----------------|
|          | PB 100-50 Hz    | PB 100-60 Hz   |
| HP-P2    | 1,2             | 1,2            |
| KW-P2    | 1               | 1              |
| KW-P1    | 1,8             | 1,85           |
| A-230V-3 | 3,8             | 3,9            |
| A-400V-3 | 2,66            | 2,78           |
| r.p.m.   | 2800            | 3400           |
| °T max   | 60 °C / 140 °F  | 60 °C / 140 °F |

Pompa peryferyjna wykonana z mosiądzu, zaprojektowana do osiągnięcia wysokiego ciśnienia przy ograniczonej wydajności i niskim zużyciu energii. Wykonanie z mosiądzu pozwala uniknąć blokowania pompy na wskutek rdzewienia elementów hydraulicznych, co jest częstym zjawiskiem przy pompach wykonanych z żeliwa. Szczególnie nadaje się do zastosowań sanitarnych i przemysłowych.

- Wirnik pompy: Mosiądz 58
- Korpus pompy: Mosiądz 58
- Wał silnika: Stal AISI 416
- Obudowa silnika: Aluminium - Mec 71
- Silnik: Zamknięty, zewnętrznie chłodzony
- Śruby: Stal nierdzewna



| Model pompy   | DNM  | DNA  | A   | B   | C   | D  | E  | F   | G   | H   | I  | L   | M  | N   |
|---------------|------|------|-----|-----|-----|----|----|-----|-----|-----|----|-----|----|-----|
| <b>PB 100</b> | F 1" | F 1" | 155 | 135 | 112 | 12 | 68 | 107 | 148 | 169 | 75 | 273 | 90 | 108 |

